

# VST290SD MANUAL

拟制：  
审核：

- 一、 进入方式：先按MENU 键，再依次按数字键1147
- 二、 按上下键移动条目
- 三、 注意,打★的表示非常用项，可以不关注
- 四、 本说明书中的相应栏目参数仅为说明表示，不可直接作为参考参数设定应用

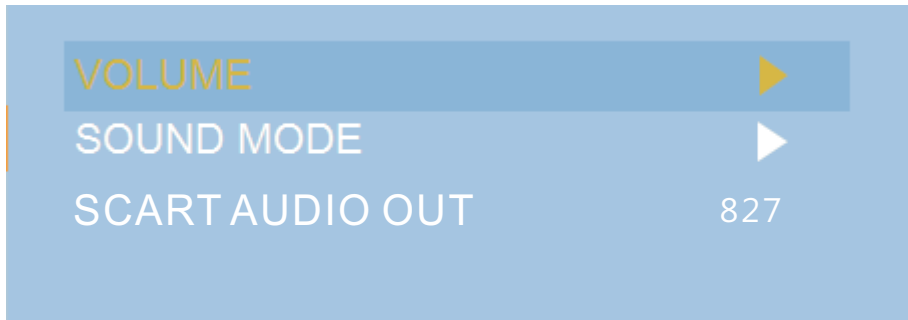
## 工厂菜单说明



1. **SOURCE:** 不退出工厂菜单进行通道切换。
2. **ADC ADJUST:** ADC 校正，只在VGA 和YPBPR 通道可用。  
校正时给100%亮度的Color bar。Ypbpr 需要给576 i (720\*576) 信号。VGA 通道需要1024\*768@60Hz 信号。执行该操作后ADC Gain 和ADC Offset 值会发生相应变化。
3. **RESET TV:** 初始化flash
4. **PICTURE SETTING:**




- a) COLOR TEMP:色温调节
- b) PIC MODE: 调节 'STANDARD'、'MOVIE'、'VIVID'、'PERSONAL' 这几种模式的默认值
- c) VIDEO: 调节BRIGHTNESS、CONTRAST 的曲线，功能类似伴音曲线
- d) PC: 调节VGA 通道的BRIGHTNESS、CONTRAST 的曲线，功能类似伴音曲线
5. **SOUND SETTING:**



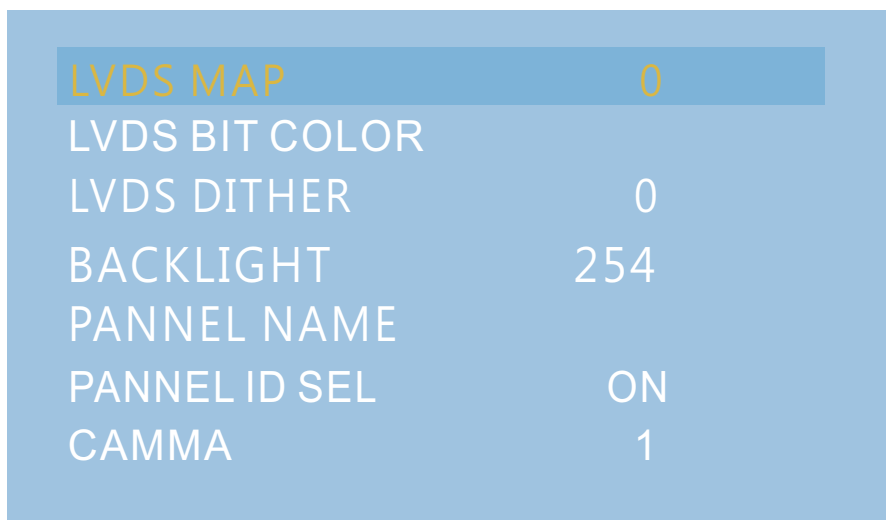
- a) VOLUME : 调节伴音曲线
- b) SOUND MODE : 调节'STANDARD'、'MOVIE'、'MUSIC'、'PERSONAL'这几种模式的默认值
- c) SCART AUDIO OUT : SCART或AV音频输出幅度

6. **SPECTRUM SETTING:**



- a) LVDS\_ENABLE : 调节展频
- b) PCLK SPAN : 范围
- c) PCLK STEP : 步长

7. **PANNEL CONFIG :**



- a) LVDS MAP: 调节屏的MAP
- b) LVDS BIT COLOR : LVDS数据接口类型 ( 6bit&8bit )
- c) LVDS DITHER : 0 代码预置参数 , 1 : 6BIT , 2 : 8BIT , 3 : 10BIT 4 : NONE
- d) BACKLIGHT : 背光调节
- e) PANNEL NAME : 屏名称

## 8. ADVANCED

<b>POWER ON MODE</b>	<b>2</b>
DEBUG ENABLE	OFF
MENU SIZE	ON
LOGO	OFF
BURNNING MODE	OFF
MULTI-LANGUAGE	▶
OVERSCAN	▶
VD NONSTANDARD	▶
FAC INIT	▶
OTHER OPTION	▶

- a) POWER ON MODE : 0 : 上电不直接开机 1/2 : 上电时直接开机
  - b) DEBUG ENABLE : ON : 开打印信息 OFF : 关闭打印信息 ( 调试完毕务必关闭 )
  - c) MENU SIZE : ON : 正常大小OSD OFF : 缩小OSD
  - d) BURNNING MODE : 煲机模式
  - e) MULTI-LANGUAGE: 选择OSD 的默认语言
  - f) OVERSCAN : 调节重现率
  - g) ★VD NONSTANDARD: VIDEO 非标的一些参数调节 , 一般不用
  - h) FAC INIT: 工厂初始化
  - i) ★OTHER OPTION: 其他设置 , 一般不用
9. **VERSION INFO**: 查看软件版本信息